

BONECO
healthy air

TRADITION SINCE 1956
 A SWISS COMPANY

S250

Quick Manual





EN Always observe all safety notes (included separately in delivery).

FR Veuillez respecter impérativement l'ensemble des consignes de sécurité (fournies séparément dans le contenu de la livraison).

ES Tenga en cuenta siempre todas las indicaciones de seguridad (se suministran aparte junto con el producto).



EN These condensed instructions help to save paper. If you require more in-depth information about the BONECO device, please download the expanded instructions in PDF format.

FR Ce manuel compact permet de réaliser des économies de papier. Si vous avez besoin de plus amples informations sur l'appareil BONECO, téléchargez le manuel détaillé au format PDF.

ES Estas breves instrucciones ayudan a ahorrar papel. Si desea información más detallada sobre el aparato de BONECO, descargue las instrucciones completas en formato PDF.



www.boneco.us/downloads



EN 1. First cleaning • 2. Scope of delivery • 3. Technical specifications • 4. First use • 5. Fragrance container • 6. Cleaning • 7. Buttons and symbols

FR 1. Nettoyage préalable • 2. Étendue de la livraison • 3. Caractéristiques techniques • 4. Première utilisation • 5. Récipient pour substances odorantes • 6. Nettoyage • 7. Touches et symboles

ES 1. Primera limpieza • 2. Contenido • 3. Datos técnicos • 4. Primer uso • 5. Depósito difusor de aroma • 6. Limpieza: dispositivo/cambio de accesorios • 7. Teclas y símbolos

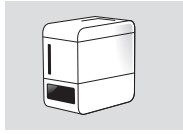
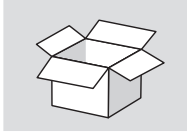
1. FIRST CLEANING

EN Production-related residue can influence water quality. For this reason, before the first use, the water base must be cleaned with warm water and dish detergent. Then thoroughly rinse the water base under running water.

FR Les résidus liés à la production peuvent affecter la qualité de l'eau. C'est pourquoi le bac à eau doit être nettoyé à l'eau chaude et au liquide vaisselle, avant la première utilisation. Rincez bien ensuite le bac à eau à l'eau courante.

ES Los residuos derivados de la producción pueden influir en la calidad del agua. Por tanto, antes del primer uso, la placa para el agua debe limpiarse con agua tibia y detergente para lavavajillas. A continuación, aclare la placa para el agua a fondo con agua corriente.

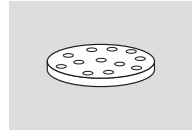
2. SCOPE OF DELIVERY




BONECO S250



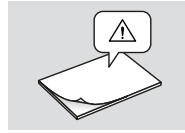
A7417 EZCal



A451 Anti Mineral Pad

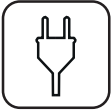


Quick Manual



Safety instructions

3. TECHNICAL SPECIFICATIONS (at 120 V ~ 60HZ)



120V ~ 60Hz



145 W / 285 W



1.9 gal/day
(300 g/h)



480 sqft
(45 m²)



0.8 gallons
(3.0 liters)



6.8 × 12.4 × 11.1 in.
(172 × 316 × 281 mm)





6.2 lbs
(2.8 kg)



<42 dB (A)

4. FIRST USE



5. FRAGRANCE CONTAINER



6. CLEANING



7. BUTTONS AND SYMBOLS

Control buttons



Switch the appliance on and off / start cleaning



Regulate the output



Setting humidity level

Symbols and displays



Refill the water



Cleaning required

47%

Current or desired humidity

CURRENT Value shows the current humidity

DESIRED Value shows the desired humidity



Output level symbol

7. TOUCHES ET SYMBOLES

Éléments de commande



Mvise en marche et arrêt de l'appareil / Démarrage du nettoyage



Réglage de la puissance



Réglage du niveau d'humidité

Symboles et affichages



Ajouter de l'eau



Nettoyage requis

47%

Humidité de l'air actuelle ou souhaitée

CURRENT La valeur indique l'humidité de l'air actuelle

DESIRED La valeur indique l'humidité de l'air souhaitée



Symbole du niveau de débit

7. TECLAS Y SÍMBOLOS

Elementos de mando



Encender y apagar el aparato / iniciar la purificación



Regular la potencia



Ajuste del nivel de humedad

Símbolos e indicaciones



Rellenar agua



Se requiere una limpieza

47%

Humedad del aire actual o deseada

CURRENT Valor de la humedad del aire actual

DESIRED Valor de la humedad del aire deseada



Símbolo de nivel de salida

BONECO
healthy air

www.boneco.us

BONECO is a registered trademark of BONECO AG, Switzerland
BONECO North America Corp., 15821 Ventura Blvd, Encino, CA 91436

47012-01